

Club Je Pense

アフィリエイト登録マニュアル

①新規アフィリエイト登録

下記のリンクをクリックしてください

<http://s3.aspservice.jp/jepense/>

開いたページの「新規アフィリエイト登録」
というボタンをクリックしてください

The screenshot shows the AFFILI-CODE website interface. At the top left is the logo with the text 'アフィリエイトコード AFFILI-CODE'. Below the logo is a navigation bar with links for 'ログイン', 'アフィリエイト新規登録', and 'お問い合わせ'. The main content area is titled 'ログイン・新規登録' and contains two columns. The left column has a message: 'アフィリエイト登録がまだの方は新規登録を行ってください。' and a blue button labeled '新規アフィリエイト登録'. The right column has input fields for 'ログインID' and 'パスワード', a blue button labeled 'ログイン', and a link: '※パスワードを忘れた方はこちら'. A large red arrow points from the top right towards the '新規アフィリエイト登録' button.

アフィリエイトコード
AFFILI-CODE

ログイン アフィリエイト新規登録 お問い合わせ

ログイン・新規登録

アフィリエイト登録がまだの方は新規登録を行ってください。

新規アフィリエイト登録

ログインID

パスワード

[※パスワードを忘れた方はこちら](#)

ログイン

| Copyright © leafworks, Inc. All Rights Reserved. |

「氏名」「メールアドレス」を入力して
「確認画面へ」をクリックしてください

※振込先口座情報は報酬発生後でも大丈夫です



アフィリエイト新規登録

基本情報

氏名 ※

メールアドレス ※

振込先口座情報

銀行名

支店名

口座種別 普通 当座

口座番号

口座名義

[確認画面へ](#)

The image shows a registration form with two main sections: "基本情報" (Basic Information) and "振込先口座情報" (Remittance Account Information). In the "基本情報" section, there are two input fields: "氏名" (Name) and "メールアドレス" (Email Address), both marked with a red asterisk. Red arrows point to these two fields. In the "振込先口座情報" section, there are five input fields: "銀行名" (Bank Name), "支店名" (Branch Name), "口座種別" (Account Type) with radio buttons for "普通" (Selected) and "当座", "口座番号" (Account Number), and "口座名義" (Account Name). At the bottom left of the form, there is a blue button labeled "確認画面へ" (Confirmation Screen). A red arrow points to this button.

入力内容に間違いがなければ
「登録する」をクリックしてください

アフィリエイト新規登録


基本情報

氏名	川本芳博
メールアドレス	mag@sweetdoctor.biz

振込先口座情報

銀行名	
支店名	
口座種別	普通
口座番号	
口座名義	

戻る 登録する



登録したメールアドレスに
下記のようなメールが来ていれば登録完了です
ログインURLをクリックしてください

ご登録ありがとうございます。

下記のログイン情報にてシステムへログイン頂き、広告の取得・掲載を行ってください。

メールアドレス：mag@sweetdoctor.biz

パスワード：y3620e8F

▼ログインURL

<http://s3.aspservice.jp/jepense/login.php>



メールで送られてきたログイン情報を入力して
「ログイン」をクリックしてください



ログイン

アフィリエイト新規登録

お問い合わせ

ログイン・新規登録

アフィリエイト登録がまだの方は新規登録を行ってください。

新規アフィリエイト登録

ログインID

パスワード

[※パスワードを忘れた方はこちら](#)

ログイン



②メディア登録

上部メニューの「広告掲載」をクリックしてください



アフィリエイトコード
AFFILI-CODE

Welcome 川本芳博 様 [ログアウト](#)

ホーム メディア管理 **広告掲載** 成果情報 換金 コンタクト アカウント設定

成果情報

	imp数	アクセス数	クリック報酬	発生成果額	確定成果額	その他報酬	報酬合計
2018年6月	0 imp	0 件	0 円	0 円	0 円	0 円	0 円
2018年5月	0 imp	0 件	0 円	0 円	0 円	0 円	0 円
2018年4月	0 imp	0 件	0 円	0 円	0 円	0 円	0 円

[続きを見る](#)

状況

-  現在の報酬残高
0 円
-  未確定報酬残高
0 円
-  メディア登録数
[0件](#)
-  メッセージ数
[0件](#)

今週の成果一覧

	imp数	アクセス数	クリック報酬	発生成果額	確定成果額	その他報酬	報酬合計
2018年6月26日	0 imp	0 件	0 円	0 円	0 円	0 円	0 円
2018年6月25日	0 imp	0 件	0 円	0 円	0 円	0 円	0 円

移動したページのメディア選択の枠内にある
「新規登録」をクリックしてください

The screenshot shows the top navigation bar of the AFFILI-CODE website. On the left is the logo with the text "アフィリエイトコード AFFILI-CODE". On the right, it says "Welcome 川本芳博 様" and has a "ログアウト" button. Below this is a main navigation menu with items: ホーム, メディア管理, 広告掲載 (highlighted), 成果情報, 換金, コンタクト, アカウント設定. A secondary menu below that includes 広告一覧 and 友達紹介.

The screenshot shows the "メディア選択" (Media Selection) page. A red arrow points to a blue link labeled "新規登録" (New Registration). To the right of the link is a message: "広告掲載先のメディアが未登録か管理者に承認されたメディアがありません。" (There are no registered media or media approved by the administrator for advertising.)

メディアとはアフィリエイトリンクを貼る
ブログなどの広告媒体のことです
情報を入力したら「確認画面へ」をクリック

メディア登録

メディア情報

メディア名	<input type="text" value="-acebook"/>
メディアURL	<input type="text" value="https://www.facebook.com/yoshihiro.kawamotc"/>
メディアカテゴリー	<input type="text" value="その他"/>
メディアタイプ	<input type="radio"/> WEBサイト <input type="radio"/> メールマガ <input checked="" type="radio"/> SNS <input type="radio"/> アプリ <input type="radio"/> その他
対応ブラウザ	<input checked="" type="checkbox"/> PC <input checked="" type="checkbox"/> iOS <input checked="" type="checkbox"/> Android <input checked="" type="checkbox"/> その他
メディア説明	<input type="text" value="Facebookの個人ページ"/>

自分がジュパンセを紹介する
媒体情報を入力してください
特に媒体をお持ちでなければ
Facebookの個人ページを
登録してください

確認画面へ



入力情報に間違いがなければ
「登録する」をクリック

メディア登録

メディア情報


メディア名	Facebook
メディアURL	https://www.facebook.com/yoshihiro.kawamoto.9
メディアカテゴリー	その他
メディアタイプ	SNS
対応ブラウザ	PC/iOS/Android/その他
メディア説明	Facebookの個人ページ

戻る

登録する



このような画面になれば登録完了です
上部メニューの広告掲載をクリックしてください



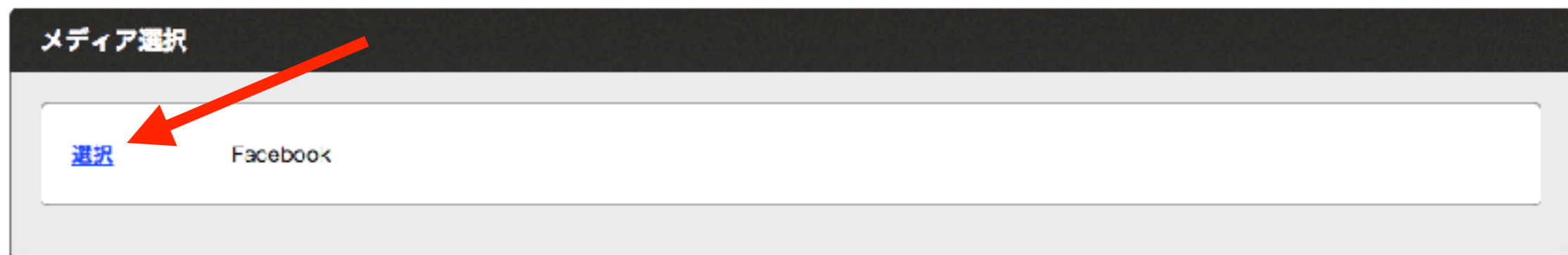
ちなみに

メディアを複数お持ちの方であれば
「アメブロ」「ツイッター」「Facebook」
のようにそれぞれ登録することで
どの媒体が何クリックされて
そのうち何人が成果につながったのか
媒体ごとの数値の確認ができます

メディア選択という枠の中から
先ほど登録したメディアを選択してください



The screenshot shows the top navigation bar of the AFFILI-CODE dashboard. On the left is the logo with the text 'AFFILI-CODE' and 'アフィリエイトコード' above it. On the right, it says 'Welcome 川本芳博 様' and has a 'ログアウト' button. Below this is a main navigation menu with items: 'ホーム', 'メディア管理', '広告掲載' (which is highlighted), '成果情報', '換金', 'コンタクト', and 'アカウント設定'. At the bottom of this menu are '広告一覧' and '友達紹介'.



The screenshot shows a 'メディア選択' (Media Selection) window. It contains a single entry for 'Facebook'. To the left of the name is a blue text label '選択' (Select) with a red arrow pointing to it, indicating that this media should be selected.

③アフィリエイトリンクの取得

「Club Je Penseフロントセミナー1」というリンクをクリックしてください

メディア選択 > 【Facebook】 広告一覧

対応ブラウザ PC iOS Android その他

広告種別 クリック保証広告 成果保証広告

広告カテゴリー

- エンタメ・ゲーム
- 健康・美容・ファッション
- 金融・投資・保険
- スポーツ・趣味
- WEBサービス
- グルメ・食品
- 暮らし・不動産
- 結婚・恋愛・出会い
- インターネット
- お小遣い・ポイント
- 仕事・学び・資格
- その他
- EC・物販
- 旅行・交通
- ギフト・プレゼント

提携承認 自動承認 手動承認

フリーワード

提携状態 全ての広告 掲載可能広告のみ

検索

1件 (1~1件表示) 1

広告名	広告カテゴリー	対応ブラウザ	クリック単価	成果報酬単価	提携承認
 Club Je Penseフロントセミナー1 無期限で掲載	仕事・学び・資格	PC/iOS/Android	0円	0円	自動承認

移動したページの上部にある
「広告素材一覧」というボタンをクリックしてください

メディア選択 > 【Facebook】 広告一覧 > 広告詳細

広告素材
一覧

広告情報

広告名	Club Je Penseフロントセミナー1
広告カテゴリー	仕事・学び・資格
対応ブラウザ	PC/iOS/Android
広告説明	Club Je Penseのフロントセミナー募集LP1です。
広告種別	成果保証広告
クリック単価	0円
成果報酬単価	0円

移動したページの中にある
「広告タグを取得する」というリンクをクリックする

Club Je Penseフロントセミナー1 > 広告素材一覧

広告種別 テキスト広告 パナー広告 メルマガ広告

[検索](#)

1件 (1~1件表示) **1**

サンプル	
【広告タグを取得する】	Club Je Pense セミナー

1件 (1~1件表示) **1**



「広告URL」という枠内のURLをコピーして
あなたの媒体に貼ってください

Club Je Penseフロントセミナー1 > 広告素材一覧 > 広告タグ取得

広告タグ

サンプル	Club Je Pense セミナー
通常タグ	<pre>Club Je Pense セミナー <img src="http://s3.aspservice.jp/epense/data.php?"</pre>
広告URL	<pre>http://s3.aspservice.jp/epense/link.php?i=5b311c52bf781&m=5b31371dd801/</pre>



自分の広告URLをクリックして
誰かがセミナーLPを閲覧するとアクセス数が増えます
詳しい成果は上部メニューの「成果情報」から見られます

アフィリエイトコード
AFFILI-CODE

Welcome 川本芳博 様 [ログアウト](#)

ホーム メディア管理 広告掲載 **成果情報** 換金 コンタクト アカウント設定

成果情報

	Imp数	アクセス数	クリック報酬	発生成果額	確定成果額	その他報酬	報酬合計
2018年6月	0 imp	1 件	0 円	0 円	0 円	0 円	0 円
2018年5月	0 imp	0 件	0 円	0 円	0 円	0 円	0 円
2018年4月	0 imp	0 件	0 円	0 円	0 円	0 円	0 円

[続きを見る](#)

今週の成果一覧

	imp数	アクセス数	クリック報酬	発生成果額	確定成果額	その他報酬	報酬合計
2018年6月26日	0 imp	1 件	0 円	0 円	0 円	0 円	0 円

状況

- 現在の報酬残高
0 円
- 未確定報酬残高
0 円
- メディア登録数
[1件](#)
- メッセージ数
[0件](#)

成果情報のページの「発生成果数」という数字が
自分の広告経由のセミナー申し込み者の数になります

月別成果集計

メディア

広告

集計年 2018 年

検索

**この表だと6月は2人が自分の広告経由でLPを見て
1人がセミナーに申し込んだ状態です**

[+ 検索結果をCSVダウンロード](#)

	imp数	アクセス数	クリック件数	クリック報酬	発生成果数	発生成果額	確定成果数	確定成果額	その他件数	その他報酬	報酬合計
2018年1月	0 imp	0 件	0 件	0 円	0 件	0 円	0 件	0 円	0 件	0 円	0 円
2018年2月	0 imp	0 件	0 件	0 円	0 件	0 円	0 件	0 円	0 件	0 円	0 円
2018年3月	0 imp	0 件	0 件	0 円	0 件	0 円	0 件	0 円	0 件	0 円	0 円
2018年4月	0 imp	0 件	0 件	0 円	0 件	0 円	0 件	0 円	0 件	0 円	0 円
2018年5月	0 imp	0 件	0 件	0 円	0 件	0 円	0 件	0 円	0 件	0 円	0 円
2018年6月	0 imp	2 件	0 件	0 円	1 件	0 円	0 件	0 円	0 件	0 円	0 円

上部メニューの「成果報酬一覧」をクリックすると
成果の詳細が確認できます




アフィリエイトコード
AFFILI-CODE

Welcome 川本芳博 様 [ログアウト](#)

ホーム メディア管理 広告掲載 **成果情報** 換金 コンタクト アカウント設定

月別成果集計 日別成果集計 **成果報酬一覧** その他報酬一覧 掲載レポート



月別成果集計

メディア ▾

「承認状態」が未承認の表示はセミナーに申し込みはしたが
ジュパンセには入会していない状態を表します
※セミナーのキャンセルも含む

成果報酬一覧

メディア

広告

成果確定日 年 月 日 ~ 2018年06月20日

成果発生日 年 月 日 ~ 2018年06月26日

承認状態 未承認 承認 キャンセル

PBID


検索

+ [検索結果をCSVダウンロード](#)

1件 (1~1件表示) 1

メディア	広告	成果内容	成果報酬額	承認状態	成果確定日	成果発生日
Facebook	Club Je Penseフロントセミナー	ジュパンセ入会	0円	未承認	-	2018-06-26 03:48:27

1件 (1~1件表示) 1



セミナーに参加後ジュパンセへ申し込みをして
決済が確認されると「承認状態」が承認という表示に変わり
成果報酬額も0円から2,000円に変わります（月払いの場合）

成果報酬一覧

メディア

広告

成果確定日 年 月 日 ~ 2018年6月26日

成果発生日 年 月 日 ~ 2018年6月26日

承認状態 未承認 承認 キャンセル

PBID

検索

+ [検索結果をCSVダウンロード](#)

1件 [1~1件表示] 1

メディア	広告	成果内容	成果報酬額	承認状態	成果確定日	成果発生日
Facebook	Club Je Penseフロントセミナー	ジュパンセ入会	2,000 円	承認	2018-06-26 03:54:41	2018-06-26 03:48:27

1件 [1~1件表示] 1

年間一括払いで決済が確認された場合は
成果報酬額が20,000円になります

成果報酬一覧

メディア

広告

成果確定日 年 月 日 ~ 2018年6月26日

成果発生日 年 月 日 ~ 2018年6月26日

承認状態 未承認 承認 キャンセル

PBID

検索

+ [検索結果をCSVダウンロード](#)

1件 (1~1件表示) **1**

メディア	広告	成果内容	成果報酬額	承認状態	成果確定日	成果発生日
Facebook	Club Je Pense フロントセミナー1	ジュバンセ入会	20,000円	承認	2018-06-26 03:54:41	2018-06-26 03:48:27

1件 (1~1件表示) **1**

報酬の支払いについてですが
あなたの会費が月払いの場合は報酬と相殺します

例えば

6月に2名入会の確定報酬が4,000円だった場合

$9,800\text{円} - 4,000\text{円} = 5,800\text{円}$ となり

あなたの8月の会費は5,800円になります

その2名が継続する限り毎月4,000円引きとなります

※5名継続者がいれば会費は無料になります

あなたが年間一括でお支払い頂いている場合は
月末締め翌月27日に報酬を登録口座にお振込みいたします

※27日が金融機関の休業日の場合は翌営業日となります

あなた経由で入会した月払いの会員の方が
継続している限り1人につき2,000円を
毎月指定口座にお振り込みいたします

あなた経由で入会した方が
年間一括で決済をされた場合は
あなたが会費を月払いの場合でも相殺せずに
1人につき20,000円を翌月27日に
指定口座にお振込みいたします

※年間一括の場合の報酬は決済翌月の1回のみとなります

クッキーについて

あなたの広告URL経由でLPを初めて見た人は
その記録がサーバーに記録されるため
90日以内であれば仮にその後他の人のLP経由で
セミナーに申し込んで決済しても
あなたの報酬としてカウントされます

たくさん広告を拡散して
いろんな人に一度LPを見てもらってあれば
その後に私たちが有料の広告を打って
その広告経由で決済に至ったとしても
90日以内ならばあなたの報酬になりますので
日頃の情報発信の時にLPへの誘導を意識してください

日頃学んだことを実践して
マーケティング力やセールス力を鍛えながら
実際に金銭的な報酬も得続けて
ジュパンセの仲間を増やしていければと思います

紹介の仕方やコツなどは
随時FBの投稿などでお伝えしていきますので
まずはアフィリエイト登録をして
あなたの広告URLを取得しておいてください

ご協力よろしくお願ひいたします

キャプテン 川本
マネージャー 相澤